

## 1. 利用対象者数(令和4年5月1日現在)

区 分		人 数	
学 生 数	学部	5,021	(6)
	大学院	60	
	教職大学院	115	
	養護教諭特別別科	41	
	研究生	9	(8)
	科目等履修生(学部)	14	
	科目等履修生(大学院)	4	
	特別聴講生	20	(20)
小 計	5,376	(39)	
教 職 員 数	教員・役員	364	
	教員(非常勤)	677	
	事務系職員	227	
	小 計	1,268	
合 計		6,644	(39)

( )は外国人留学生で内数

※以下、表記があるものを除き、年度  
(該当年4月1日～翌3月31日)を  
集計単位とする。

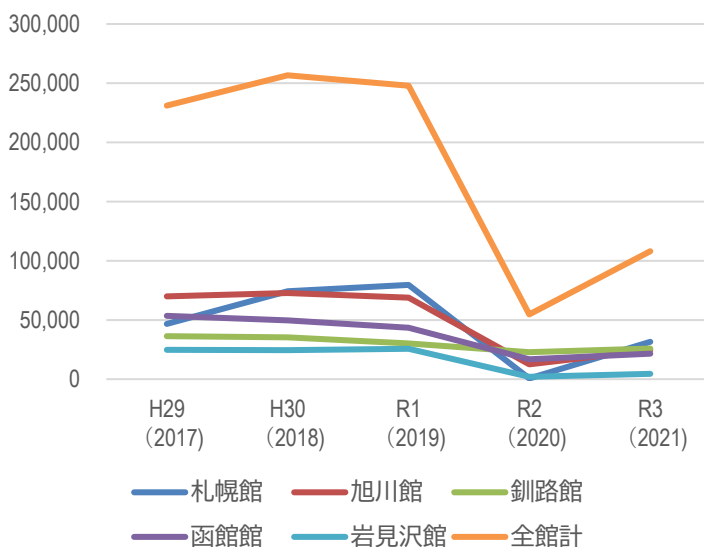
## 2. 開館日数

		H29 (2017)	H30 (2018)	R1 (2019)	R2 (2020)	R3 (2021)
札幌館	平日	223	232	233	13	211
	夜間	221	223	226	12	176
	土曜	45	43	42	2	34
	日曜・祝日	52	54	58	2	42
	総日数	320	329	333	17	287
旭川館	平日	219	216	227	113	175
	夜間	229	225	221	43	129
	土曜	43	42	40	4	25
	日曜・祝日	54	54	54	6	34
	総日数	328	324	321	123	234
釧路館	平日	236	234	234	236	229
	夜間	234	229	227	121	205
	土曜	47	44	45	21	37
	日曜・祝日	53	52	57	25	53
	総日数	336	330	336	282	319
函館館	平日	233	236	234	197	234
	夜間	232	225	227	113	133
	土曜	45	44	42	21	23
	日曜・祝日	53	55	57	19	30
	総日数	331	335	333	237	287
岩見沢館	平日	234	227	231	105	73
	夜間	229	217	225	63	69
	土曜	45	40	41	3	15
	日曜・祝日	61	59	49	3	19
	総日数	340	328	321	111	107

## 3. 入館者数

		H29 (2017)	H30 (2018)	R1 (2019)	R2 (2020)	R3 (2021)
札幌館	平日	38,998	64,102	68,523	497	27,828
	夜間	5,482	7,190	8,094	60	2,565
	土曜	1,112	1,714	1,493	17	539
	日曜・祝日	974	1,350	1,519	19	556
	合計	46,566	74,356	79,629	593	31,488
旭川館	平日	49,723	53,786	51,120	11,775	20,162
	夜間	13,769	12,898	12,123	545	2,656
	土曜	2,681	2,533	2,693	80	840
	日曜・祝日	3,891	3,539	3,030	117	932
	合計	70,064	72,756	68,966	12,517	24,590
釧路館	平日	24,822	25,593	21,850	18,422	19,320
	夜間	7,820	6,398	5,283	3,020	4,479
	土曜	1,676	1,544	1,267	574	852
	日曜・祝日	2,010	1,698	1,724	786	1,341
	合計	36,328	35,233	30,124	22,802	25,992
函館館	平日	34,693	32,378	32,797	14,985	18,166
	夜間	13,847	12,499	7,611	888	2,123
	土曜	2,378	2,140	1,336	380	503
	日曜・祝日	2,561	2,755	1,674	547	654
	合計	53,479	49,772	43,418	16,800	21,446
岩見沢館	平日	19,476	19,983	21,290	1,837	3,880
	夜間	3,835	3,415	3,246	152	360
	土曜	575	496	496	9	91
	日曜・祝日	858	661	631	5	210
	合計	24,744	24,555	25,663	2,003	4,541
全館計	平日	167,712	195,842	195,580	47,516	89,356
	夜間	44,753	42,400	36,357	4,665	12,183
	土曜	8,422	8,427	7,285	1,060	2,825
	日曜・祝日	10,294	10,003	8,578	1,474	3,693
	合計	231,181	256,672	247,800	54,715	108,057

入館者数推移



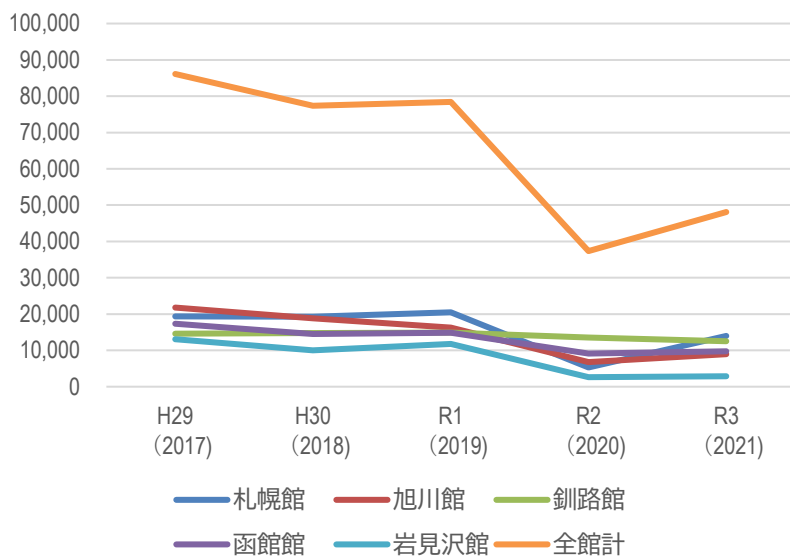
## 4. 館外貸出

		H29 (2017)	H30 (2018)	R1 (2019)	R2 (2020)	R3 (2021)	
札幌館	教職員	貸出者数	439	821	1,123	480	968
		貸出冊数	2,637	2,782	3,168	1,817	2,471
	学生	貸出者数	3,049	5,867	6,103	759	3,897
		貸出冊数	12,439	12,991	13,480	2,989	9,612
	大学院生	貸出者数	516	646	742	152	599
		貸出冊数	2,391	1,967	2,393	478	1,860
	学外者	貸出者数	452	490	463	6	7
		貸出冊数	1,883	1,564	1,444	11	20
	合計	貸出者数	4,456	7,824	8,431	1,397	5,471
		貸出冊数	19,350	19,304	20,485	5,295	13,963
旭川館	教職員	貸出者数	495	393	436	362	374
		貸出冊数	1,587	1,148	1,021	964	946
	学生	貸出者数	6,796	6,323	6,055	1,980	2,934
		貸出冊数	16,523	15,241	13,280	5,224	7,483
	大学院生	貸出者数	746	566	486	183	218
		貸出冊数	2,755	1,924	1,477	584	552
	学外者	貸出者数	403	137	154	0	0
		貸出冊数	927	507	528	0	0
	合計	貸出者数	8,440	7,419	7,131	2,525	3,526
		貸出冊数	21,792	18,820	16,306	6,772	8,981
釧路館	教職員	貸出者数	504	433	532	498	586
		貸出冊数	1,517	1,213	2,165	1,657	1,846
	学生	貸出者数	3,862	4,354	4,439	4,298	4,035
		貸出冊数	9,655	10,723	11,132	11,385	10,381
	大学院生	貸出者数	365	321	264	115	111
		貸出冊数	1,439	1,122	751	479	290
	学外者	貸出者数	661	567	254	1	2
		貸出冊数	1,951	1,673	849	3	5
	合計	貸出者数	5,392	5,675	5,489	4,912	4,734
		貸出冊数	14,562	14,731	14,897	13,524	12,522
函館館	教職員	貸出者数	457	414	528	560	589
		貸出冊数	1,495	1,305	1,498	1,621	2,062
	学生	貸出者数	6,342	4,941	5,287	2,628	2,799
		貸出冊数	13,984	11,514	11,830	6,746	6,460
	大学院生	貸出者数	143	133	204	170	298
		貸出冊数	498	421	419	697	1,230
	学外者	貸出者数	385	324	338	27	7
		貸出冊数	1,360	1,244	1,147	61	17
	合計	貸出者数	7,327	5,812	6,357	3,385	3,693
		貸出冊数	17,337	14,484	14,894	9,125	9,769

		H29 (2017)	H30 (2018)	R1 (2019)	R2 (2020)	R3 (2021)	
岩見沢館	教職員	貸出者数	371	268	385	282	232
		貸出冊数	2,759	933	1,171	704	753
	学生	貸出者数	3,486	3,057	3,639	666	774
		貸出冊数	8,928	7,954	9,449	1,727	2,014
	大学院生	貸出者数	280	230	184	86	29
		貸出冊数	862	832	839	192	113
	学外者	貸出者数	119	87	113	1	0
		貸出冊数	523	318	338	1	0
合計	貸出者数	4,256	3,642	4,321	1,035	1,035	
	貸出冊数	13,072	10,037	11,797	2,624	2,880	
全館計	教職員	貸出者数	2,266	2,329	3,004	2,182	2,749
		貸出冊数	9,995	7,381	9,023	6,763	8,078
	学生	貸出者数	23,535	24,542	25,523	10,331	14,439
		貸出冊数	61,529	58,423	59,171	28,071	35,950
	大学院生	貸出者数	2,050	1,896	1,880	706	1,255
		貸出冊数	7,945	6,266	5,879	2,430	4,045
	学外者	貸出者数	2,020	1,605	1,322	35	16
		貸出冊数	6,644	5,306	4,306	76	42
	合計	貸出者数	29,871	30,372	31,729	13,254	18,459
		貸出冊数	86,113	77,376	78,379	37,340	48,115

※構成館間貸出を含む

貸出冊数推移



## 5. 参考業務利用件数

## (1)利用者別人数

		H29 (2017)	H30 (2018)	R1 (2019)	R2 (2020)	R3 (2021)
札幌館	教職員	25	38	19	22	9
	学生	948	573	198	139	172
	院生	68	33	18	14	14
	学外者	202	83	68	5	7
	合計	1,243	727	303	180	202
旭川館	教職員	87	84	79	67	69
	学生	869	868	456	354	387
	院生	50	34	16	35	34
	学外者	126	162	179	0	0
	合計	1,132	1,148	730	456	490
釧路館	教職員	58	54	31	41	8
	学生	189	121	281	251	97
	院生	10	7	16	7	1
	学外者	225	255	61	2	1
	合計	482	437	389	301	107
函館館	教職員	20	19	2	12	31
	学生	109	64	98	173	288
	院生	8	1	4	1	10
	学外者	232	201	20	5	7
	合計	369	285	124	191	336
岩見沢館	教職員	15	26	40	30	33
	学生	235	429	561	346	636
	院生	9	12	12	41	19
	学外者	15	59	31	4	11
	合計	274	526	644	421	699
全館計	教職員	205	221	171	172	150
	学生	2,350	2,055	1,594	1,263	1,580
	院生	145	87	66	98	78
	学外者	800	760	359	16	26
	合計	3,500	3,123	2,190	1,549	1,834

## (2)業務内容別件数

		H29 (2017)	H30 (2018)	R1 (2019)	R2 (2020)	R3 (2021)
札幌館	文献所在調査	274	111	117	13	61
	事項調査	54	26	17	18	8
	利用指導	903	534	169	149	133
	その他	12	56	0	0	0
	合計	1,243	727	303	180	202
旭川館	文献所在調査	383	449	405	67	80
	事項調査	24	22	231	35	40
	利用指導	725	677	83	354	370
	その他	0	0	11	0	0
	合計	1,132	1,148	730	456	490
釧路館	文献所在調査	90	78	110	99	52
	事項調査	21	44	97	6	1
	利用指導	153	68	182	196	54
	その他	288	247	0	0	0
	合計	552	437	389	301	107

		H29 (2017)	H30 (2018)	R1 (2019)	R2 (2020)	R3 (2021)
函館館	文献所在調査	69	48	22	36	81
	事項調査	1	3	2	18	12
	利用指導	111	66	100	137	243
	その他	188	168	0	0	0
	合計	369	285	124	191	336
岩見沢館	文献所在調査	50	56	55	58	37
	事項調査	6	11	7	2	0
	利用指導	532	428	582	361	662
	その他	28	31	0	0	0
	合計	616	526	644	421	699
全館計	文献所在調査	866	742	709	273	311
	事項調査	106	106	354	79	61
	利用指導	2,424	1,773	1,116	1,197	1,462
	その他	516	502	11	0	0
	合計	3,912	3,123	2,190	1,549	1,834

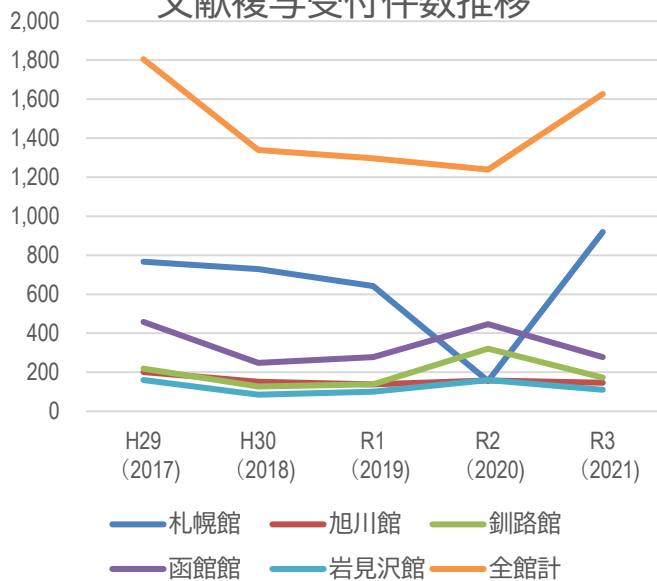
## 6. 情報リテラシー教育実施件数

		H29 (2017)	H30 (2018)	R1 (2019)	R2 (2020)	R3 (2021)
札幌館	実施回数			21	4	13
	参加人数			339	35	173
旭川館	実施回数			15	8	54
	参加人数			372	83	402
釧路館	実施回数			10	7	14
	参加人数			50	36	85
函館館	実施回数			11	5	4
	参加人数			176	47	80
岩見沢館	実施回数			22	5	19
	参加人数			363	24	89
全館計	実施回数			79	29	104
	参加人数			1,300	225	829

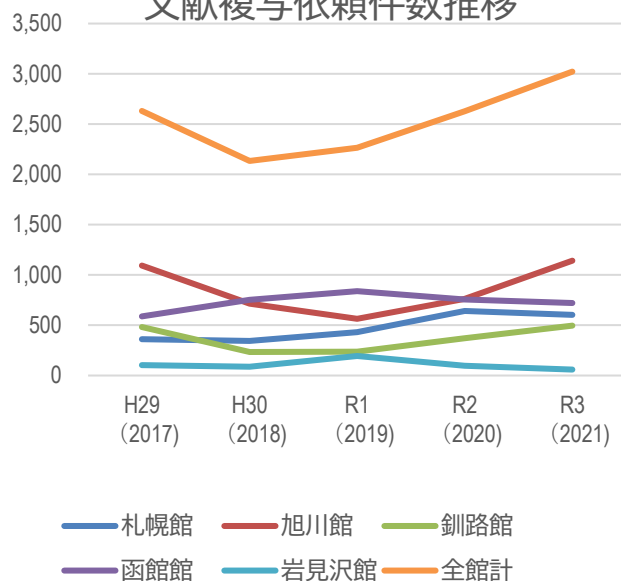
## 7. 文献複写件数

			H29 (2017)	H30 (2018)	R1 (2019)	R2 (2020)	R3 (2021)	
札幌館	学内	受付件数	362	223	262	84	358	
		依頼件数	66	64	69	181	91	
	学外	受付件数	大学図書館	352	440	320	66	522
			その他	53	66	60	5	39
		依頼件数	大学図書館	281	248	341	436	481
			その他	15	32	20	25	31
合計			1,129	1,073	1,072	797	1,522	
旭川館	学内	受付件数	50	41	52	63	28	
		依頼件数	168	187	172	133	279	
	学外	受付件数	大学図書館	149	103	68	83	113
			その他	2	7	18	11	5
		依頼件数	大学図書館	911	479	372	534	843
			その他	15	49	20	95	20
合計			1,295	866	702	919	1,288	
釧路館	学内	受付件数	108	51	79	235	95	
		依頼件数	137	59	60	87	125	
	学外	受付件数	大学図書館	110	75	59	85	76
			その他	1	1	0	1	2
		依頼件数	大学図書館	332	162	168	276	347
			その他	13	13	10	9	24
合計			701	361	376	693	669	
函館館	学内	受付件数	190	91	115	189	145	
		依頼件数	121	89	200	267	171	
	学外	受付件数	大学図書館	230	139	142	236	124
			その他	38	18	21	21	9
		依頼件数	大学図書館	385	581	528	403	480
			その他	82	82	111	85	71
合計			1,046	1,000	1,117	1,201	1,000	
岩見沢館	学内	受付件数	66	18	34	110	51	
		依頼件数	29	24	40	15	11	
	学外	受付件数	大学図書館	93	64	62	48	57
			その他	1	3	5	2	2
		依頼件数	大学図書館	75	63	145	78	47
			その他	0	2	9	3	1
合計			264	174	295	256	169	
全館計	学内	受付件数	776	424	542	681	677	
		依頼件数	521	423	541	683	677	
	学外	受付件数	大学図書館	934	821	651	518	892
			その他	95	95	104	40	57
		依頼件数	大学図書館	1,984	1,533	1,554	1,727	2,198
			その他	125	178	170	217	147
合計			4,435	3,474	3,562	3,866	4,648	

文献複写受付件数推移



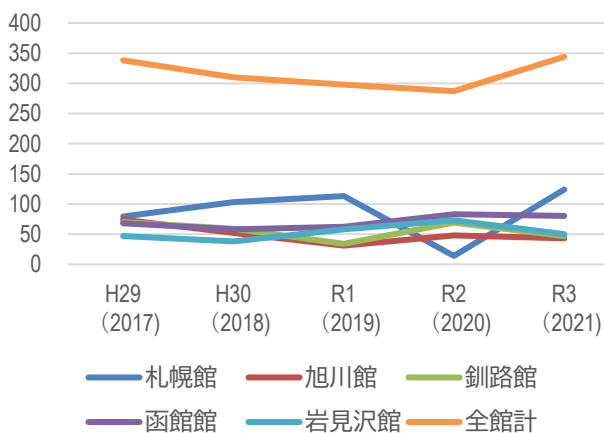
文献複写依頼件数推移



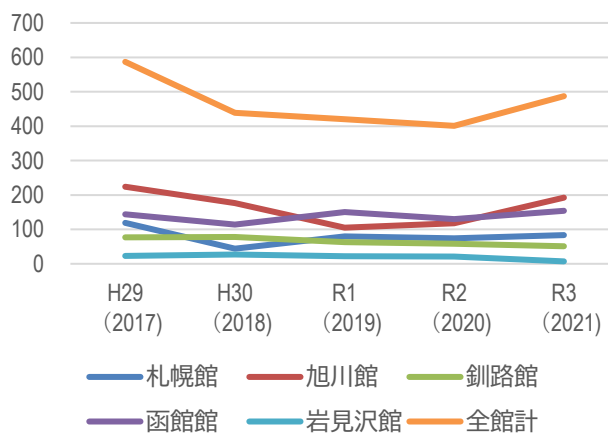
8. 図書館間相互貸借件数

		H29 (2017)	H30 (2018)	R1 (2019)	R2 (2020)	R3 (2021)
札幌館	貸出冊数	79	103	113	14	124
	借用冊数	119	44	80	74	83
旭川館	貸出冊数	74	52	31	48	43
	借用冊数	224	176	105	118	192
釧路館	貸出冊数	70	59	34	69	47
	借用冊数	77	78	63	58	51
函館館	貸出冊数	68	58	62	83	80
	借用冊数	144	114	150	130	154
岩見沢館	貸出冊数	47	38	58	73	50
	借用冊数	23	27	22	21	7
全館計	貸出冊数	338	310	298	287	344
	借用冊数	587	439	420	401	487

相互貸借貸出冊数推移



相互貸借借用冊数推移





## 9. 電子資料利用件数(令和3年1月～12月)

		H29 (2017)	H30 (2018)	R1 (2019)	R2 (2020)	R3 (2021)
データベース	CiNii	99,822	104,347	164,734	139,834	N/A
	ERIC	195	132	177	286	–
	PsycINFO	453	423	422	1,062	–
	北海道新聞記事データベース	16,011	1,055	1,381	26,765	4,471
	聞蔵IIビジュアル(朝日新聞)	5,264	4,907	3,550	11,342	5,489
	ヨミダス歴史館(読売新聞)	2,044	1,700	4,369	5,988	7,328
	ジャパンナレッジ Lib	2,189	3,606	3,655	8,040	6,029
	ざっさくプラス	568	1,173	1,123	199	203
	Scopus	–	–	–	–	1,957
電子ジャーナル	ScienceDirect	4,949	4,724	5,997	8,588	7,212
	SpringerLink	1,653	1,888	2,956	3,120	3,285
	Professional Development Collection(EBSCOhost)	76	82	–	–	–
電子ブック	Maruzen eBook Library	–	605	655	456	820
	EBSCOhost eBook collection	–	10	20	102	18
	International Encyclopedia of Education	–	–	–	5	5

※閲覧件数。CiNiiのみ検索回数(R3は調査時点で数値未提供のため不明)。