

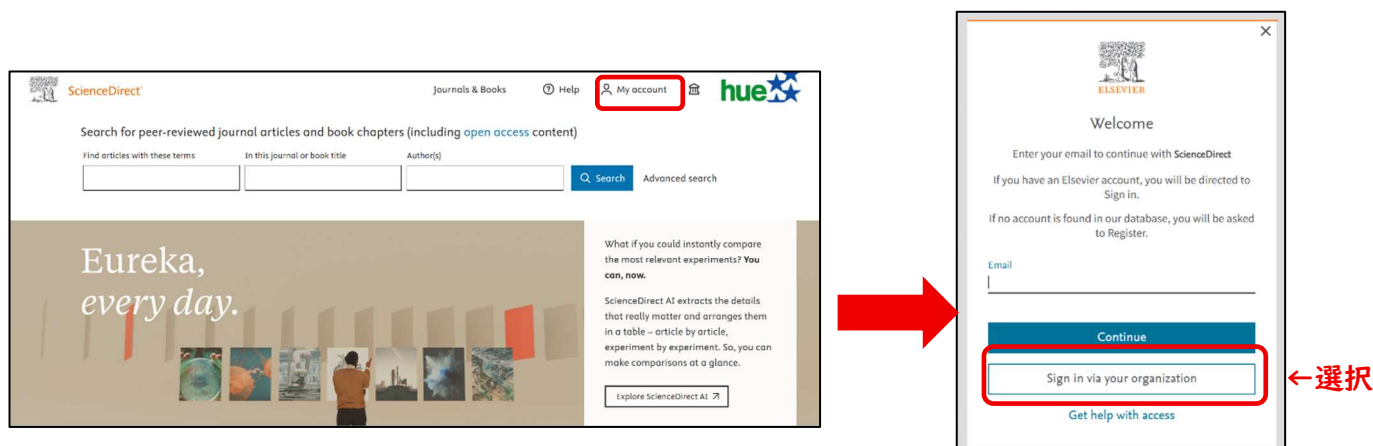
Elsevier 社の電子ジャーナル「Science Direct」を学外から利用するには、「北海道教育大学専用の認証画面でのログイン」が必要です。

※利用できるのは、本学で購読しているジャーナルに限られます。

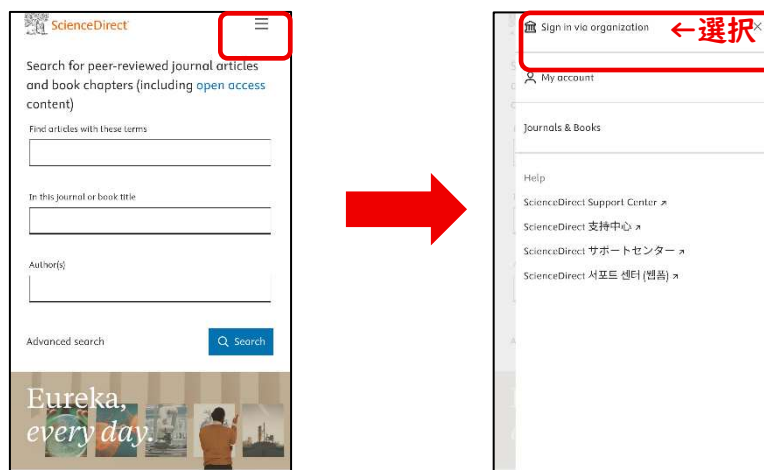
1 附属図書館ホームページのリンクより「Science Direct」にアクセスします。



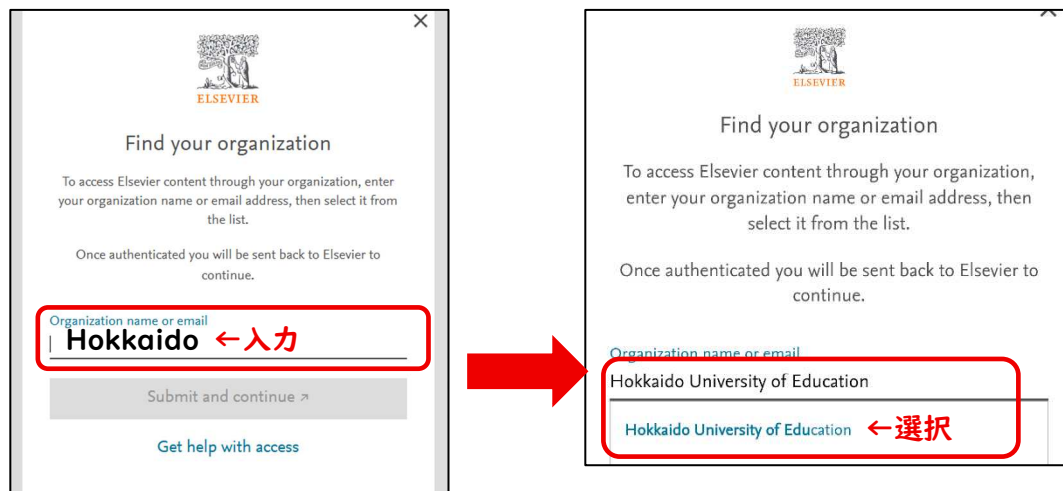
2 画面右上の「My account」を選択し、「Sign in via your organization」を選択します。



スマートフォンまたはタブレットの場合は、画面右上の「≡」を選択し、表示されたメニューの中から「Sign in via Organization」を選択します。



- 3 「Find your organization」画面にて、「Organization name or email」欄に「Hokkaido」と入力すると、所属機関の候補が表示されます。「Hokkaido University of Education」を選択します。

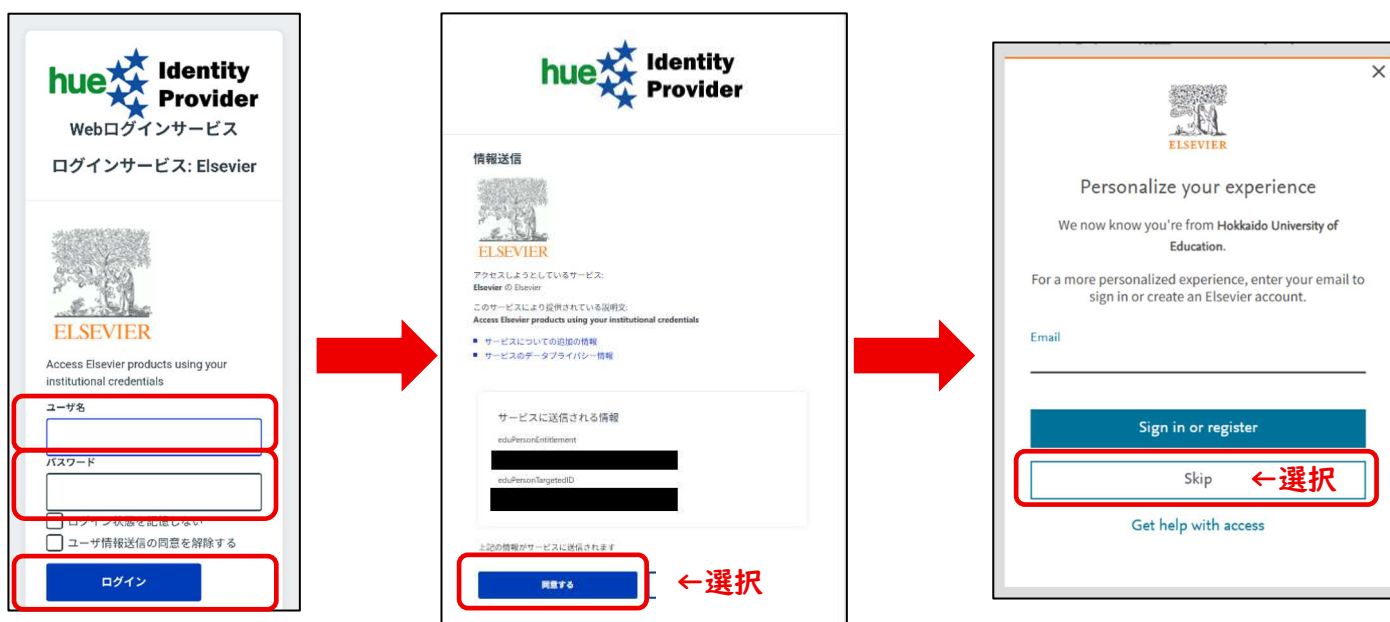


The image shows two sequential screenshots of the 'Find your organization' page. In the first screenshot, the text 'Hokkaido' is entered into the 'Organization name or email' field, with a red arrow pointing to the input. In the second screenshot, the dropdown menu is open, and 'Hokkaido University of Education' is selected, with a red arrow pointing to the selection.

- 4 「北海道教育大学専用のログイン画面」が表示されますので、『ユーザ名』と『パスワード』を、以下を参考にして入力して、ログインしてください。「情報送信」画面が表示された場合は、「同意する」を選択してください。
なお、「Personalize your experience」画面では、メールアドレスの登録が求められますが、任意のため「Skip」を選択できます。

『ユーザ名』： 「学籍番号(例:d12345x1)」または「教育支援総合システム(Live Campus U)のID」を入力してください。

『パスワード』： 「教育支援総合システム(Live Campus U)で使用しているパスワード」を入力してください。



The image shows three sequential screenshots of the login process. The first screenshot shows the 'hue Identity Provider Webログインサービス' page with 'ログイン' button highlighted. The second screenshot shows the '同意する' button highlighted. The third screenshot shows the 'Personalize your experience' page with 'Skip' button highlighted.

- 5 ログインが完了すると、電子ジャーナルが読めるようになります。
各論文の詳細ページにある『View PDF』から、論文を PDF 形式でダウンロードできます。

